



## Gemüsewaschmaschinen Gemüsewaschmaschine für 10 kg / 40kg Gemüse pro Zyklus

Technisches Datenblatt

ARTIKEL #

MODELL #

NAME #

SIS #

AIA #



Gemüsewaschmaschinen  
für 10 kg / 40kg Gemüse pro Zyklus



**660033 (LV300)**

Gemüsewaschmaschine  
mit fixem 300 Liter  
Becken zum waschen von  
10 kg Blattgemüse oder 40  
kg Knollengemüse; mit  
manuellem Waschzyklus

### Kurzbeschreibung

Artikel Nr. \_\_\_\_\_

Hergestellt aus 304 AISI Edelstahl. Arbeitsfläche aus  
atoxischem Material. Doppelt abgeschrägter Wannenboden  
für automatische Reinigung.

Perforierter Edelstahlunterbau, einfach herausnehmbarer  
Filter; Überlauf und Filter aus 304 AISI Edelstahl.  
Höhenverstellbare Füße. Waschsystem durch Wasserwirbel;  
Befüllung mit Wasser erfolgt automatisch.

Fassungsvermögen des Beckens: 300l.

Zulässiges Gewicht pro Zyklus: 10kg (leichte Gemüsesorten);  
40 kg (schwere Gemüsesorten). Wasch- Zyklusdauer: 2-3  
min.

### Hauptmerkmale

- Arbeitsbereich aus nicht toxischem, für  
Lebensmittel geeignetem Material.
- Doppelt abgeschrägter Wannenboden ermöglicht  
die automatische Reinigung des Gerätes.
- Becken so geformt, dass eine effiziente  
Wasserumwirbelung entsteht.
- Manuelles Softaktions-Kugelventil regelt  
Wasserzulauf und Wasserdruck.
- Wasserzulauf über Magentventil.
- Einfache Bedienblende mit Beckenablauf-  
Schalter.
- Zyklusdauer: 2 - 3 Minuten.
- Auf höhenverstellbaren Edelstahlfüßen.
- IP25 Schutz gegen Wasserstrahl, Festkörper  
und kleines Ungeziefer (größer als 6 mm).

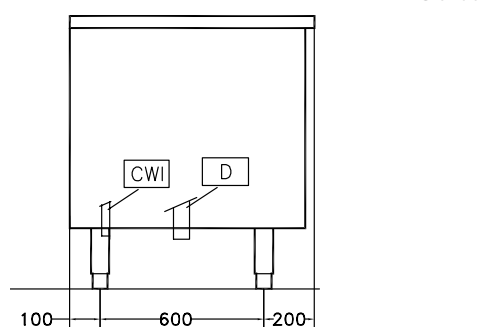
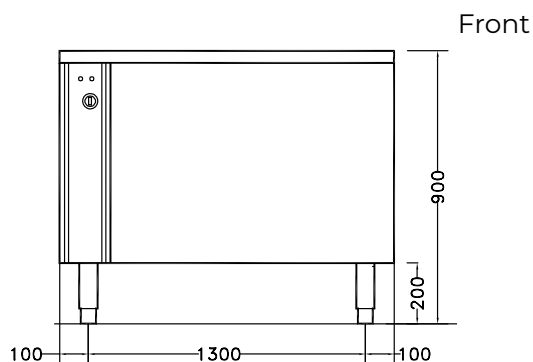
### Konstruktion

- Konstruktion komplett aus AISI 304 rostfreiem  
Edelstahl
- Becken für 10 kg Blattgemüse oder 40 kg festes  
Gemüse je Zyklus.

Genehmigung: \_\_\_\_\_



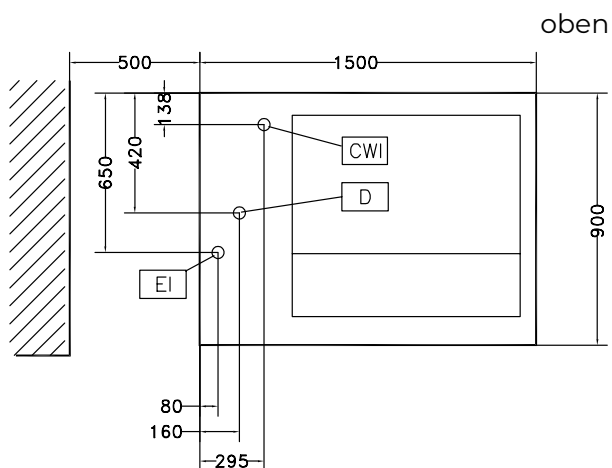
## Gemüsewaschmaschinen Gemüsewaschmaschine für 10 kg / 40kg Gemüse pro Zyklus



**CWI** = Kaltwasserzulauf

**D** = Ablauf

**EI** = Elektroanschluss



### Elektrisch

**Gesamt-Watt** 1.1 kW

### Schlüsselinformation

**Außenabmessungen, Länge:** 1500 mm

**Außenabmessungen, Tiefe:** 900 mm

**Außenabmessungen, Höhe:** 850 mm

**Versandgewicht:** 196 kg

**Becken-Nutzhalt:** 300 lt

**Charge je Zyklus - Blattgemüse:** 10 kg

**Charge je Zyklus - Knollengemüse:** 40 kg



Gemüsewaschmaschinen  
Gemüsewaschmaschine für 10 kg / 40kg Gemüse pro Zyklus  
Das Unternehmen behält sich das Recht auf Änderungen der Spezifikation vor.

2026.02.10